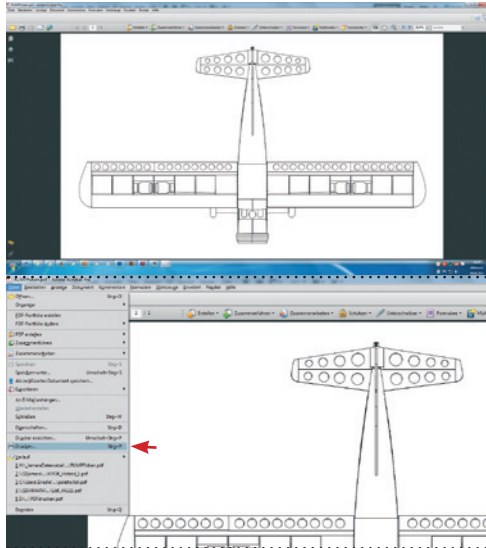


Baupläne 1:1 drucken

PDF Dateien mit „AdobeReader“ in Originalgröße auf mehreren DIN A4 Seiten ausdrucken

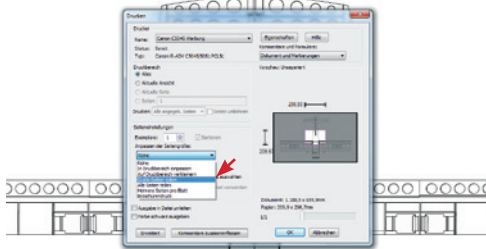
Hinweis:

Für unsere Laser-Cut Bausätze ist nicht unbedingt ein „Bauplan“ nötig! Alle Abstände und Winkel sind bereits bei der Konstruktion berücksichtigt und gegeben. Die Zeichnung soll nur eine Orientierungsgrundlage darstellen.

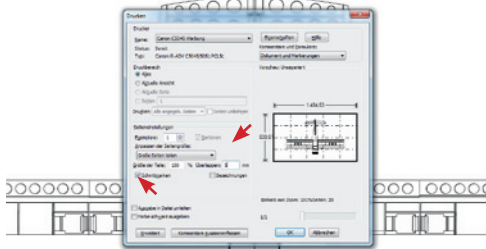


1. Öffnen Sie die PDF Datei in „Adobe Reader“.
Die Zeichnung ist in Originalgröße auf DIN A0 erstellt

2. Wählen Sie -> „Datei“ -> „Drucken...“




3. Im Fenster „Drucken“ wählen Sie zum „Anpassen der Seitengröße“ -> „Große Seiten teilen“



4. Im Feld „Überlappung“ sind 5 mm praktikabel. Setzen Sie ein Häkchen bei „Schnittmarken“. An ihnen kann später Blatt an Blatt passgenau ausgerichtet werden. Legen Sie ausreichend Papier ein! Klicken Sie „OK“ um den Druck zu starten.

Gutschein

Coupon



DE
Fordern Sie noch Heute den aktuellen Hauptkatalog mit unserem gesamten Warensortiment an.

Name _____
Vorname _____
Straße _____
Wohnort _____
Telefon _____
E-mail _____

Bitte senden Sie den Katalog für mich an folgenden Fachhändler:

Ihr Fachhändler

Der Katalog wird mit der nächsten Bestellung des Händlers auf Ihren Namen mitgeliefert.

GB
Order the current catalogue with our complete assortment of modelling goods today.

Name _____
First name _____
Street _____
City _____
Phone _____
E-mail _____

Please send the catalogue to the following specialist dealer:

Ihr Fachhändler/Your dealer

We will include a catalogue for your attention with the next order of the specialist dealer.

